

Invacare® **Action® XT**

HMV-Nr.: 18.50.03.0220

Benutzergewicht: **max. 125 kg****Grundpreis: 1.828,00 €**



Kunden-Nr.:

Ansprechpartner:


Kommission:




☐ Bitte kreuzen Sie die gewünschten Optionen an - falls nicht, wird Standard geliefert ♦ Standard-Option ○ Option ohne Aufpreis

Art.-Nr.	Beschreibung	Gewicht des Patienten = kg	€			
CER0026	Invacare® Action® XT		1.828,00			
CERSPEC	Sonderbau		auf Anfrage			
ANTRIEBSVERSION						
CER0100	Greifreifenantrieb		♦			
SITZ						
SITZBREITE						
CER0180	380 mm Sitzbreite (NC: Sitztiefe 500 mm)		○			
CER0190	405 mm Sitzbreite (NC: Sitztiefe 500 mm)		○			
CER0200	430 mm Sitzbreite		♦			
CER0210	455 mm Sitzbreite		○			
CER0220	480 mm Sitzbreite		○			
CER0230	505 mm Sitzbreite		○			
SITZTIEFE						
CER0240	Sitztiefe 400 mm (NC: sehr aktive Hinterradposition)		○			
CER0250	Sitztiefe 450 mm		○			
CER0251	Sitztiefe 500 mm (nur mit aktiver Hinterradposition), (NC: Sitzkissen Flo-tech® Lite und Flo-tech® Contour Visco, Radstandsverlängerung für Amputierte)		○			
CER0252	Sitztiefe einstellbar 400 - 450 mm		♦			
SITZHÖHE						
Vorder- rad/Hin- terrad	Sitzhöhe vorn in mm (Einstellung ab Werk)					
	385	410	435	460	485	510
8" - 24"					3)	4)
6" - 24"		2)			3)	
6" - 22"		2)			3)	
5 ½" - 24"					3)	
5 ½" - 22"					3)	
5" - 22"	1) 2)	2)				
1) NC: 90° Beinstütze, Armlehnen Nr. 2, Radspritzschutz abnehmbar, Armlehnenrohre wegschwenkbar, aktive und sehr aktive Hinterradposition, Trommelbremse 2) NC: Verlängertes Einschubrohr für Fußplatte, Ankipphilfe, Anti-Kippräder 3) NC: 90° Beinstütze 4) NC: 90° Beinstütze, Radspritzschutz abnehmbar, Armlehnenrohre wegschwenkbar						
SITZPOLSTERAUSFÜHRUNG						
CER0340	Nylonbespannung mit Klettbefestigung für Sitzkissen		♦			
RÜCKEN						
RÜCKENAUSFÜHRUNG: FEST, LUMBALKNICK						
CER0410	7°, 400 / 430 mm Rückenhöhe, feste Schiebegriffe (voreingestellt auf 430 mm), (inkl. Rückenstrebe)		♦			
CER0420	7°, 510 mm Rückenhöhe, feste Schiebegriffe, (inkl. Rückenstrebe)		50,00			
CER0425	7°, 430 mm Rückenhöhe, mit höhenverstellbaren Schiebegriffen 150 mm, (inkl. Rückenstrebe), (NC: Invacare Matrx® Rücken)		106,00			










230 Bitte beachten Sie, dass alle in diesem Anpassbogen abgefragten Abmessungen exakt anzugeben sind. Nachträgliche Anpassungen können konfigurationsabhängig zu weiterem Aufwand führen. Wir behalten uns eine Toleranz von +/- 10 mm für folgende Abmessungen vor: Sitzbreite, Rückenhöhe, Sitzhöhe vorn, Sitzhöhe hinten und Unterschenkelänge.

CER0428	7°, 350 mm Rückenhöhe (anpassbar auf 400mm), feste Schiebegriffe, kurz (inkl. faltbarer Rückenstrebe) (NC: Trommelbremse, Rückenbespannung anpassbar 7+1 Klettbänder)		○	 0428																																																															
INVACARE MATRIX-POSITIONIERUNGSRÜCKEN																																																																			
CER0451	Invacare Matrix® Elite E2 inkl. Halterung, Rückenhöhe 160 mm		725,00																																																																
CER0452	Invacare Matrix® Elite E2 inkl. Halterung, Rückenhöhe 210 mm		725,00																																																																
CER0453	Invacare Matrix® Elite E2 inkl. Halterung, Rückenhöhe 260 mm		725,00																																																																
CER0454	Invacare Matrix® Elite E2 inkl. Halterung, Rückenhöhe 310 mm		725,00																																																																
CER0456	Invacare Matrix® Elite E2 inkl. Halterung, Rückenhöhe 360 mm		725,00																																																																
CER0461	Invacare Matrix® Elite E2 inkl. Halterung, Rückenhöhe 410 mm		725,00																																																																
CER0462	Invacare Matrix® Elite E2 inkl. Halterung, Rückenhöhe 460 mm		725,00																																																																
CER0457	Invacare Matrix® Elite E2 inkl. Halterung, Rückenhöhe 510 mm		725,00																																																																
CER0458	Invacare Matrix® Elite E2 Deep inkl. Halterung, Rückenhöhe 160 mm		877,00																																																																
CER0459	Invacare Matrix® Elite E2 Deep inkl. Halterung, Rückenhöhe 210 mm		877,00																																																																
CER0466	Invacare Matrix® Elite E2 Deep inkl. Halterung, Rückenhöhe 260 mm		877,00																																																																
CER0467	Invacare Matrix® Elite E2 Deep inkl. Halterung, Rückenhöhe 310 mm		877,00																																																																
CER0468	Invacare Matrix® Elite E2 Deep inkl. Halterung, Rückenhöhe 360 mm		877,00																																																																
CER0463	Invacare Matrix® Elite E2 Deep inkl. Halterung, Rückenhöhe 410 mm		877,00																																																																
CER0464	Invacare Matrix® Elite E2 Deep inkl. Halterung, Rückenhöhe 460 mm		877,00																																																																
CER0469	Invacare Matrix® Elite E2 Deep inkl. Halterung, Rückenhöhe 510 mm		877,00																																																																
RÜCKENBREITE INVACARE MATRIX RÜCKEN (bitte Konfigurationstabelle beachten)																																																																			
CER0482	360 mm (empfohlen für eine Brustkorbbreite von 265 mm)		○																																																																
CER0483	380 mm (empfohlen für eine Brustkorbbreite von 290 mm)		○																																																																
CER0484	410 mm (empfohlen für eine Brustkorbbreite von 315 mm)		○																																																																
CER0485	430 mm (empfohlen für eine Brustkorbbreite von 340 mm)		○																																																																
CER0486	460 mm (empfohlen für eine Brustkorbbreite von 370 mm)		○																																																																
CER0487	480 mm (empfohlen für eine Brustkorbbreite von 390 mm)		○																																																																
CER0488	510 mm (empfohlen für eine Brustkorbbreite von 420 mm)		○																																																																
	<table><tr><td></td><td colspan="6">Sitzbreite in mm</td></tr><tr><td rowspan="8">Invacare Matrix® Rückenbreite</td><td>mm</td><td>380</td><td>405</td><td>430</td><td>455</td><td>480</td><td>505</td></tr><tr><td>360</td><td>✓</td><td>✗</td><td>✗</td><td>✗</td><td>✗</td><td>✗</td></tr><tr><td>380</td><td>✓</td><td>✓</td><td>✗</td><td>✗</td><td>✗</td><td>✗</td></tr><tr><td>410</td><td>✓</td><td>✓</td><td>✓</td><td>✗</td><td>✗</td><td>✗</td></tr><tr><td>430</td><td>✗</td><td>✓</td><td>✓</td><td>✓</td><td>✗</td><td>✗</td></tr><tr><td>460</td><td>✗</td><td>✗</td><td>✓</td><td>✓</td><td>✓</td><td>✗</td></tr><tr><td>480</td><td>✗</td><td>✗</td><td>✗</td><td>✓</td><td>✓</td><td>✓</td></tr><tr><td>510</td><td>✗</td><td>✗</td><td>✗</td><td>✗</td><td>✓</td><td>✓</td></tr></table>		Sitzbreite in mm						Invacare Matrix® Rückenbreite	mm	380	405	430	455	480	505	360	✓	✗	✗	✗	✗	✗	380	✓	✓	✗	✗	✗	✗	410	✓	✓	✓	✗	✗	✗	430	✗	✓	✓	✓	✗	✗	460	✗	✗	✓	✓	✓	✗	480	✗	✗	✗	✓	✓	✓	510	✗	✗	✗	✗	✓	✓		
	Sitzbreite in mm																																																																		
Invacare Matrix® Rückenbreite	mm	380	405	430	455	480	505																																																												
	360	✓	✗	✗	✗	✗	✗																																																												
	380	✓	✓	✗	✗	✗	✗																																																												
	410	✓	✓	✓	✗	✗	✗																																																												
	430	✗	✓	✓	✓	✗	✗																																																												
	460	✗	✗	✓	✓	✓	✗																																																												
	480	✗	✗	✗	✓	✓	✓																																																												
	510	✗	✗	✗	✗	✓	✓																																																												
RÜCKENPOLSTERUNG																																																																			
CER0478	Rückenbespannung anpassbar, 3+1 Klettbänder, Bi-Material-Überwurf, inkl. Rückentasche (inkl. CER0940 Rückenstrebe)		111,00																																																																
CER0479	Rückenbespannung anpassbar, 3+1 Klettbänder, Standard-Überwurf (inkl. CER0940 Rückenstrebe)		○																																																																
CER0480	Rückenbespannung anpassbar, 7+1 Klettbänder, Standard-Überwurf (inkl. CER0940 Rückenstrebe)		◆																																																																
CER0481	Rückenbespannung anpassbar, 7+1 Klettbänder, Bi-Material-Überwurf, inkl. Rückentasche (inkl. CER0940 Rückenstrebe)		173,00																																																																
BEINSTÜTZEN / FUSSPLATTEN																																																																			
BEINSTÜTZENOBerteile RECHTS																																																																			
CER0510	80° Beinstützenoberteil rechts		◆																																																																
CER0511	90° Beinstützenoberteil rechts, nur in Schwarz erhältlich (nur mit 5" x 1" Vorderrad), (NC: Fußplatte hochklappbar, Höhenadapter für kurze UL)		○																																																																
CER0520	Winkeleinstellbares Beinstützenoberteil 0°-75° rechts (NC: Einteiliges Fußbrett, einstellbares Wadenband, verlängertes Einschubrohr für Fußplatte, Höhenadapter für kurze UL)		106,00																																																																
BEINSTÜTZENOBerteile LINKS																																																																			
CER0560	80° Beinstützenoberteil links		◆																																																																
CER0561	90° Beinstützenoberteil links, nur in Schwarz erhältlich (nur mit 5" x 1" Vorderrad), (NC: Fußplatte hochklappbar, Höhenadapter für kurze UL)		○																																																																

 0510/0560	 0511/0561
 0520/0570	

CER0570	Winkeleinstellbares Beinstützenoberteil 0°-75° links (NC: Einteiliges Fußbrett, einstellbares Wadenband, verlängertes Einschubrohr für Fußplatte, Höhenadapter für kurze UL)		106,00	  	
FUSSPLATTEN RECHTS					
CER0600	Fußplatte hochklappbar rechts		◆		
CER0610	Fußplatte hochklappbar, tiefen- u. winkelverstellbar rechts		○		
EINTEILIGES FUSSBRETT					
CER0611	Einteiliges Fußbrett nach rechts hochklappbar, tiefen- u. winkelverstellbar (NC: verlängertes Einschubrohr für Fußplatte, Höhenadapter für kurze UL)		195,00		
FUSSPLATTEN LINKS					
CER0620	Fußplatte hochklappbar links		◆	  	
CER0630	Fußplatte hochklappbar, tiefen- u. winkelverstellbar links		○		
ARMLEHNEN / SEITENTEILE					
ARMLEHNE NR. 1, Paar, (abnehmbar, höheneinstellbar 200 - 280 mm, inkl. Verriegelungsmechanismus, gepolstert)					
CER0640/0740	Desk (NC: Radspritzschutz)		○		
CER0650/0750	Lang (NC: Radspritzschutz)		○		
ARMLEHNEN NR. 2, Paar, (abnehmbar, abschwenkbar 240 mm, gepolstert)					
CER0660/0760	Desk (NC: Radspritzschutz)		○		
CER0670/0770	Lang (NC: Radspritzschutz)		○		
ARMLEHNEN NR. 3, Paar, (abnehmbar, höhenverstellbar und abschwenkbar, 170 - 295 mm, gepolstert)					
CER0680/0780	Desk (NC: Radspritzschutz)		212,00		
CER0690/0790	Lang (NC: Radspritzschutz)		212,00		
RADSPRITZSCHUTZ					
CER1737/1837	Abnehmbarer Radspritzschutz in Carbon-Optik (höheneinstellbar von 155 - 220 mm) (NC: 22" Hinterräder, Radstandsverlängerung für Amputierte)		◆		
ARMLEHNENROHRE					
CER0739/0839	Abschwenkbar, gepolstert (NC: Radspritzschutz, 22" Hinterräder, Radstandsverlängerung für Amputierte, Stockhalter, ausschließlich mit sehr aktiver Hinterradposition möglich)		245,00		
POSITIONIERUNGSOPTIONEN					
INVACARE SITZKISSEN (bitte geben Sie bei Wahl eines der nachfolgenden Sitzkissen im nächsten Schritt die gewünschte Sitztiefe des Kissens an)					
CER0849	Standard-Sitzkissen 50 mm		◆		
CER0869	Invacare Flo-tech® Lite Sitzkissen, Höhe 78 mm (NC: Sitztiefe 500 mm)		139,00		
CER0871	Invacare Flo-tech® Contour Visco Sitzkissen, Höhe 120 mm (NC Sitztiefe 500 mm)		349,00		
CER0876	Invacare Matrix® Libra Sitzkissen, Höhe 83 mm		698,00		
SITZTIEFE FÜR INVACARE SITZKISSEN					
CER0878	Sitztiefe 400 mm		○		
CER0879	Sitztiefe 450 mm		○		
CER0883	Sitztiefe 500 mm		○		
WEITERE POSITIONIERUNGSMÖGLICHKEITEN					
CER0930	Einstellbares Wadenband		20,00		
CER0935	Verlängertes Einschubrohr für Fußplatte, + 105 mm (UL: 450 - 530 mm)		25,00		
CER0936	Höhenadapter für kurze Unterschenkellängen, Paar, ermöglicht UL 230 - 430 mm. Auslieferung mit Standard-Fußplatte		71,00		
CER0955	Ohne Verriegelungskit für Armlehne Nr. 1		○		
Spezielle weitere Sitzkissen zur optimalen Positionierung und Dekubitusprophylaxe finden Sie im Invacare Gesamtkatalog für Händler.					
RAHMENFARBEN (90°-Beinstützenoberteile sind nur in Schwarz erhältlich)					
CER0961	Schiefergrau		○		
CER0964	Perlweiß		○		
CER0965	Grün-Metallic		○		
CER0966	Schwarz-Matt		○		

CER0974	Marineblau			○	 1005  1010/ 1030/ 1050  1035  1054  1056
CER0976	Violett			○	
CER0969	Rot-Matt			○	
CER0972	Türkis-Blau			○	
CER0980	Schwarz-Metallic			◆	
VORDERRADAUFNAHME					
CER0996	Leichtgewicht			◆	
VORDERRÄDER					
CERI005	8" x 1 ¼" Luftbereifung, Schwarz			○	
CERI010	8" x 1 ¼" pannensicher, Schwarz			○	
CERI030	8" x 2" pannensicher, Schwarz			○	
CERI035	6" x 1 ¼" pannensicher mittelhart, Schwarz			○	
CERI050	6" x 1 ¼" pannensicher, Schwarz			◆	
CERI054	5" x 1" pannensicher, Schwarz			○	
CERI056	5 ½" x 1 ¾" pannensicher mittelhart, Schwarz			○	
HINTERRÄDER					
HINTERRADGRÖSSE					
CERI066	22" (NC: Schwalbe Marathon Plus Bereifung, Edelstahlgreifreifen)			○	
CERI068	24"			◆	
HINTERRADAUSFÜHRUNG					
CERI071	Standard mit 4-Punkt-Greifreifenbefestigung (schwarze Nabe, farblose Felge, verzinkte Speichen), (NC: aktive und sehr aktive Hinterradposition)			◆	
CERI072	Verstärkt mit 6-Punkt-Greifreifenbefestigung (farblose Nabe, eloxierte farblose Felge, Edelstahl-Speichen), (NC: aktive und sehr aktive Hinterradposition)			153,00	
CERI073	Hinterrad für Trommelbremse mit 4-Punkt-Greifreifenbefestigung (farblose Nabe, eloxierte farblose Felge, Edelstahl-Speichen), (nur mit Standard-Hinterradposition)			○	
CERI076	Leichtgewicht mit 6-Punkt-Greifreifenbefestigung (schwarze Nabe und Felge, 24 schwarze Radialspeichen), (NC: Radstandsverlängerung, Luftpumpe mit Halter, Hand- und Speichenschutz)			153,00	
HINTERRADBEREIFUNG					
CERI082	1.3/8" pannensichere Bereifung, Schwarz			◆	
CERI084	1.3/8" Luftbereifung mit Profil, Schwarz			○	
CERI088	1" Luftbereifung Leichtlauf, Schwarz			○	
CERI092	1" Maxxis Alpha Protect Bereifung, nur für Hinterrad Leichtgewicht			○	
GREIFREIFEN					
CERI140	Aluminium eloxiert			◆	
CERI151	Edelstahlgreifreifen			50,00	
HINTERACHSE					
CERI180	Steckachse			◆	
RADSTAND					
CERI181	Sehr aktive Hinterradposition, 75 mm vor den Rückenrohren			○	
CERI182	Aktive Hinterradposition, 50 mm vor den Rückenrohren			○	
CERI183	Standard Hinterradposition, 25 mm vor den Rückenrohren			◆	
CERI201	Radstandsverlängerung für Amputierte, 75 mm hinter den Rückenrohren (bis 85 mm; Einstellung ab Werk), nur mit Druckbremse, (NC: 3° Radsturz)			28,00	
RADSTURZ					
CERI211	0° Radsturz			◆	
CERI212	3° Radsturz (Aktiv) (NC: Trommelbremse)			○	
EXTRAS					
CERI260	Hand- und Speichenschutz, Schwarz, für 24"-Hinterräder			121,00	
CERI261	Hand- und Speichenschutz, Klar, für 22" Hinterräder			121,00	
BREMSEN					
CERI270	Druckbremse			◆	
CERI275	Ziehbremse			26,00	
CERI280	Trommelbremse, Bedienung für Begleitperson (inkl. Druckbremse)			225,00	


1270

ZUBEHÖR

CERI360	Beckengurt mit Klippverschluss		28,00
CERI370	Anti-Kippräder (Paar) (NC: Ankipphilfe)		85,00
CERI375	Anti-Kippräder inkl. Ankipphilfe (Paar)		102,00
CERI380	Passive Beleuchtung		◆
CERI390	Bremshebelverlängerung, Paar		28,00
CERI430	Stockhalter		20,00
CERI440	Ankipphilfe rechts		20,00
CERI441	Ankipphilfe links		20,00



1370



1375



1380



1390



1430



1440/1441

SERVICEPAUSCHALE

1607806	Servicepauschale Erprobungsbegleitung durch Invacare-Mitarbeiter (nicht rabattfähig)		150,00
	Summe		

Summe